



4-kanałowy aparat do głębokiej stymulacji elektromagnetycznej FMS Care

Serwis	✓
Szkolenie	✓
Transport	✓

Opis produktu

FMS Care to wielofunkcyjne urządzenie do głębokiej stymulacji elektromagnetycznej.

GŁĘBOKA FUNKCJONALNA STYMULACJA MAGNETYCZNA to nowoczesna bezdotykowa terapia łącząca zalety elektroterapii i magnetoterapii, jednak o znacznie większej mocy (do 3 Tesli). Dzięki temu działanie terapii sięga głębiej, co pozwala skuteczniej leczyć różnego rodzaju stany zapalne i schorzenia, które do tej pory były nieosiągalne dla fizykoterapii.

Zastosowanie urządzenia FMS Care:

- REHABILITACJA (schorzenia mięśniowo - szkieletowe)
- UROGINEKOLOGIA (nietrzymanie moczu, dysfunkcje seksualne)
- MEDYCYNA SPORTOWA (rehabilitacja pourazowa)
- FIZJOTERAPIA NEUROLOGICZNA (zaburzenia geriatryczne, przewlekły ból)

Aparat do głębokiej stymulacji elektromagnetycznej FMS Care może obsługiwać 4 kanały w zależności od potrzeb. Są to aplikatory manualne do FMS oraz fotel z aplikatorem wbudowanym w siedzenie lub w siedzenie i dolną część oparcia.

Aplikatory manualne do głębokiej stymulacji elektromagnetycznej

Urządzenie FMS Care może być wyposażone w ręczne aplikatory FMS, stosowane najczęściej w medycynie sportowej i rehabilitacji. Dzięki niemu możemy szybko zlokalizować obszar, w którym uruchamiane są odpowiednie mięśnie i symulować je. Głęboka stymulacja elektromagnetyczna dostarcza impulsowe pole magnetyczne, które aktywuje nawet osłabione mięśnie i wzmacnia je. Ręczny aplikator FMS dostępny jest w **różnych wielkościach i kształtach**. By odciążać ręce terapeuty, aplikator, po znalezieniu mu odpowiedniego miejsca do stymulacji mięśni, można umieścić **na specjalnym statywie**, lub przymocować go do ciała gumowymi pasami.



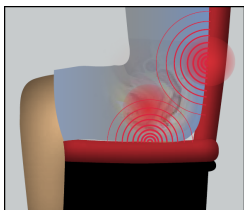
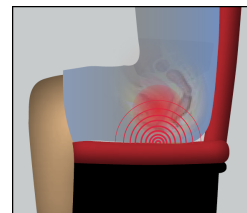
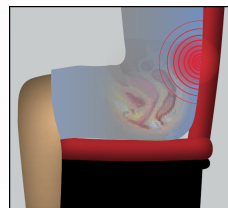


Aplikatory wbudowane w fotel do głębokiej stymulacji elektromagnetycznej

Aplikator wbudowany w dolną część oparcia zapewnia bezbolesne, nieinwazyjne i skuteczne leczenie problemów z obszarem lędźwiowym pleców. Stymuluje mięśnie i przyspiesza krążenie bez bezpośredniego kontaktu ze skórą. Procedura leczenia jest prosta, a pacjent nie wymaga specjalnego przygotowania. Podczas terapii pacjent po prostu siada na krześle. Dokładny obszar stymulacji można ustawić, zmieniając pozycję aplikatora w oparciu fotela.

Aplikator wbudowany w siedzisko opracowano do leczenia osłabionych mięśni dna miednicy i nietrzymania moczu. Generowane przez urządzenie pulsujące pole magnetyczne powoduje skurcze mięśni dna miednicy. Ta terapia jest odpowiednia dla wszystkich rodzajów nietrzymania moczu i kału. FMS pomaga również pacjentom z dysfunkcjami seksualnymi oraz przewlekłym bólem obszaru miednicy i kręgosłupa lędźwiowego. Efektem stymulacji magnetycznej jest zwiększona wytrzymałość zwieracza i mięśni dna miednicy. Terapia ma również pozytywny wpływ na kondycję seksualną pacjenta, zdolność erekcji oraz osiągnięcia orgazmów.

Fotel umożliwia **pracę symultaniczną - oba wbudowane aplikatory (w siedzisku i w oparciu) mogą działać w tym samym czasie**, dostarczając impulsy magnetyczne do nerwów i mięśni w dwóch miejscach. Dzięki temu pacjent w trakcie jednej sesji otrzymuje kompleksową terapię, co skraca czas leczenia i wzmacnia efekty zabiegów.



Aplikator pod stopy

Aplikator do głębokiej stymulacji elektromagnetycznej schorzeń układu mięśniowo - szkieletowego stóp. Wyjątkowo wygodny i bardziej efektywny sposób terapii FMS dolnych partii nóg. Skuteczny przy uśmierzaniu bólu, wspomaganie gojenia złamań, obrzęków, stanów zapalnych i neuropatii, a także dla wzmocnienia mięśni.



Parametry techniczne aparatu do głębokiej stymulacji elektromagnetycznej FMS Care:

Nazwa urządzenia	FMS Care
Przeznaczenie	Fizjoterapia Uroginekologia
Częstotliwość terapii	1 do 160 Hz
Ilość kanałów	4
Moc pola magnetycznego	Max. 3 Tesli
Czas aktywny	1 s do 20 s
Czas przerwy	0 s do 240 s
Maksymalny czas trwania każdego cyklu	1 s do 20 min
Czas trwania zabiegu	1 - 60 min
Gotowe programy	tak
Gotowe protokoły	tak
Napięcie wejściowe	AC100-240V~50/60Hz
Moc	1500 VA
Wymiary sterownika (W x D x H)	41 x 59 x 29 cm
Klasyfikacja MDD 93/42/EEC	Klasa IIa

Skomponuj FMS Care według swoich potrzeb:

- aplikatory manualne - możliwość podłączenia różnych aplikatorów: M, L, XXL, owalny, aplikator do stóp.
- mobilny statyw z wysięgnikiem na aplikator manualny
- wózek dedykowany do urządzeń FMS
- fotel do terapii okolic miednicy
- fotel do terapii obszaru lędźwiowego kręgosłupa oraz obszaru miednicy
- podest pod fotel

Patrz zakładka Konfiguracja.

Konfiguracja

Aplikator ręczny FMS2 M (15113052)



Aplikator ręczny FMS2 L (15113062)



Aplikator podłużny FMS4 M (15113057)



Aplikator do stóp FMS 3 (15113306)



Wózki pod aparat FMS

Wózek EM-3F Wózek CARE Simple (1600681) Wózek CARE (1600680)



Statyw pod aplikator do do głębokiej stymulacji elektromagnetycznej (1600682)



Fotel do uroinekologii (1600632)



Fotel do uroinekologii i okolicy lędźwiowej (16006352)



Podest do fotela dla pacjenta (1600640)

